

Leesplezier

Nieuwkomers en Actief Leren Lezen







Welkom


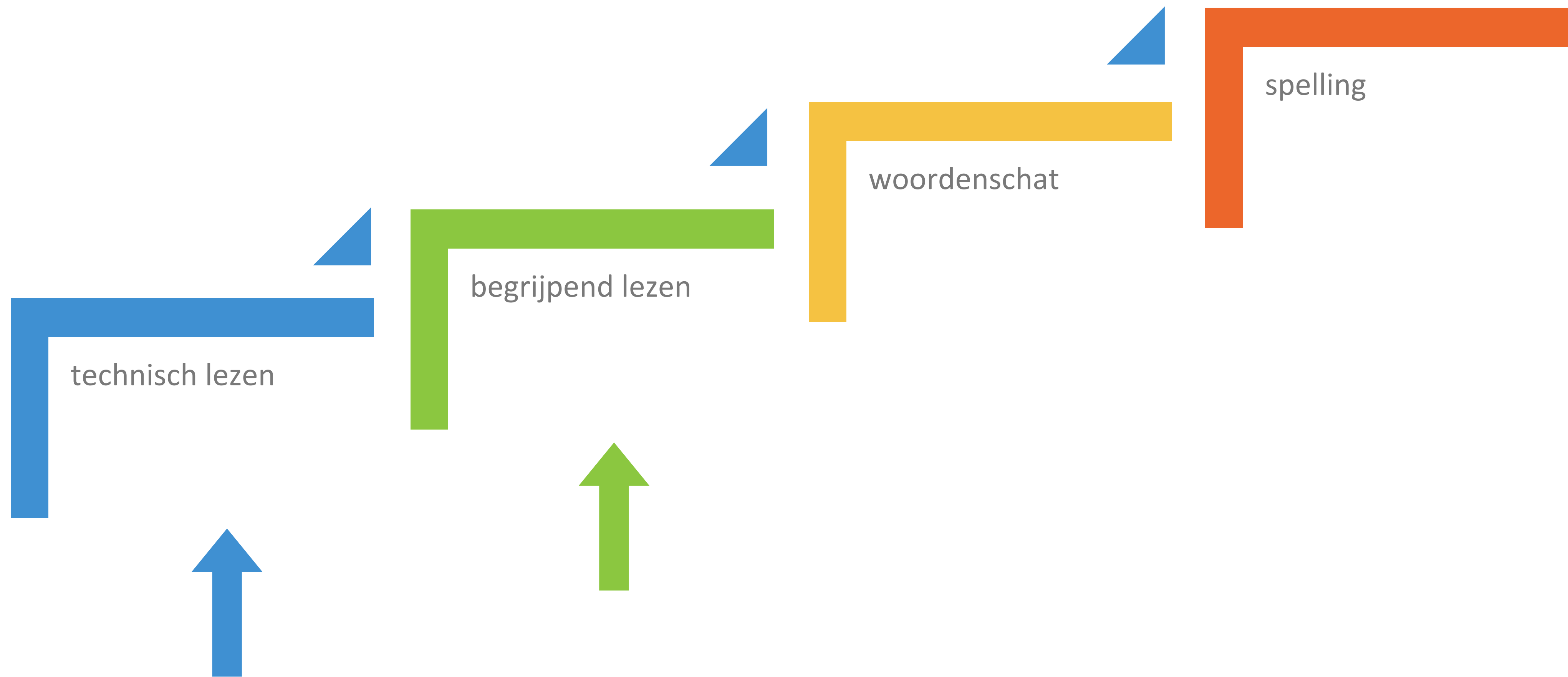

Nieuwkomers en ALL
Leescircuit

Vragen




Alle kinderen leren met plezier en begrip goed technisch lezen.





Overzichtelijke bladzijden

- Lidwoorden -
- Interpunctie -




les 4 j t i a r u n p e f

de dop d o
de


d		d		t	
d	o	d	u	t	o
do		du		to	
do	p	du	n	to	r
dop		dun		tor	
de dop		dun		de tor	

pip en de pop.
de tor op de pop.
de tor op pip.
ren, pip, ren.



de pop	de dop	de top
de tor	de por	de pan
de pot	de pit	de ton

Niet kinderachtig Illustraties



Pf les 11

in de kar

ik zit in de kar.

kom pip.

ik wil een zet.

ik rol met de kar.

er is een man op de weg.


ik gil.

pas op!

pas op!

ik pak een tak.

ik rem de kar.



Pf les 23

wat lees je?



wat lees je?



ik lees van pip en raf.



ik lees van sis.

er is fik in het hok van sis.



ik lees van mees bok.



mees bok, dat ben ik!



dat is tof!




b			
b	i		
bi			

b			
b	a		
ba			
ba	l		
bal			
een bal			


g			
g	u		
gu			
gu	m		
gum			
een gum			

ei	w	g
het ei	w ei	g ei
	wei	gei
	de wei	gei t
		geit
		de geit



lezen met woordtorentjes

uu	oo	eu	ee	ui
oe	ij	aa	ie	ei



pf les 27
de dijk

oo	aa	ee	uu
ij			

pf les 32
de tuin

ee	aa	eu	ij	uu	oo	oe
ui						

pf les 29
de reus

oo	ij	ee	aa	uu
eu				

pf les 34
de dief

aa	ij	oe	ui	ee
eu	oo	uu		
ie				


pf les 31
het boek

oo	ij	eu	aa	ee	uu
oe					

pf les 36
het ei


uu	oo	eu	ee	ui		
oe	ij	aa	ie	ei		


Twee teken klanken





Eigenaarschap Doelenkaarten



 DOELENKAART 3 - LES 19 T/M 36

ik kan deze woorden vlot lezen:
je ze te we me

ik kan werkwoorden eindigend op een -t vlot lezen:
hakt mist past vist pakt

ik kan woorden eindigend op -ee vlot lezen:
de ree de fee de zee

ik kan deze tweetekensklanken vlot lezen:


ij	eu	oe	ui	ie	ei

ik kan woorden met deze tweetekensklanken vlot lezen:

de dijk		de tuin	
de reus		de dief	
het boek		het ei	

ij eu oe ui ie ei

DOELENKAART 3
TECHNISCH LEZEN GROEP 3

 DOELENKAART 4 - LES 37 T/M 44

ik kan woorden op -eer, -eur en -oor vlot lezen:
de beer het koor de deur

ik kan woorden met sch- vlot lezen:
de schuur de schat de school het schip

ik kan deze tweetekensklanken vlot lezen:


au	ou

ik kan woorden op -auw en -ouw vlot lezen:
de pauw lauw de mouw ik bouw


ik kan woorden op -ng vlot lezen:
de tong de wang de ring bang

au ou

DOELENKAART 4
TECHNISCH LEZEN GROEP 3



Heel veel
leuke
interessante
boeken.





Lezen is
Leuk!



Begrijpend lezen

Je hebt nodig:

- les 38
- whiteboard
+ stift






jet

raf


modellen
jokerwoorden
illustraties

de reep



 les 38

1. juf jet geeft les.
2. raf maakt een som.
3. juf jet zegt: 'er is een reep.
4. en nog een reep.
5. hoe veel zijn het er dan?'
6. raf telt.
7. 'ik weet het, juf!'
8. 'wat is het dan?' zegt juf.
9. 'het is nul, juf,' zegt raf.
10. 'nee,' zegt juf.
11. 'dat kan niet, raf.'
12. 'heus wel,' zegt raf.
13. 'ik at ze op!'



 **les 43**

1. raf is op weg.
2. op weg met zijn kar.
3. raf is met de kar in het bos.
4. wat ziet raf daar op de weg?
5. daar ligt een tak.
6. maar er ligt nog wat.
7. is het een tas?
8. een tas op de weg in het bos?
9. raf zet de tas op zijn kar.
10. wat zit er in de tas?
11. is het een bal?
12. of is het een boek?
13. raf kijkt in de tas.
14. nee... het is een pop!
15. raf kent de pop wel.
16. die pop is van rim!
17. rim is de zus van raf.
18. rim mist de pop.
19. raf neemt de pop mee naar rim.
20. dat is lief, raf.



Les 43

de kar



het bos



de weg



de tak



de tas



de bal



het boek



de pop



Les 130

Een dier voor Guusje

1. Guusje wil een kat.
2. 'Mag ik een kat, mam?' vraagt ze.
3. Mam schudt nee.
4. 'Hè bah, daar komt niks van in.'
5. Boos loopt Guusje de tuin in.
6. Maar plots heeft ze een goed plan.
7. Als ze geen groot dier mag, dan maar kleintjes.
8. Ze vindt een worm, een spin, een rups en een slak.
9. En een vlieg, een bij, een tor en een mier.
10. Guusje laat haar beestjes los vlak bij haar bed.
11. Wat is dat leuk om te zien!
12. Die nacht droomt Guusje van haar beestjes.
13. Dan schrikt ze van mam bij haar bed.
14. 'Help, wat eng!' gilt mam.
15. 'Er zijn beestjes bij je bed!'
16. 'Nee, mam,' zegt Guusje.
17. 'Ik vind ze lief.
18. Ze zijn zo klein, dat mag toch wel?'
19. Mam rilt.
20. 'Weet je wat: jij krijgt een kat.
21. Maar breng die beestjes snel naar de tuin!'

Les 130

de kat



de worm



de spin



de rups



de slak




de vlieg



Leescircuit

±8 minuten per
onderdeel





Doeboek
+ stappenplan
WS vrijmarkt
Pictionary

Extra lesboek
met de bel

Letterkaarten
doelen met
lettermeppen



Boeken lezen
Boekenvragen

Twee
tekenklanken
lego

Actief Leren
Lezen met
onze app



Materialen om mee te nemen:

- Actieve werkvormen
- Voorjaarsboekje (inclusief gedifferentieerde opdrachten)

Werkboekje voorjaar



Materialen om mee te nemen:

- Poster vrijmarkt





Vragen?

Bedankt voor jullie
deelname aan de
workshop.

