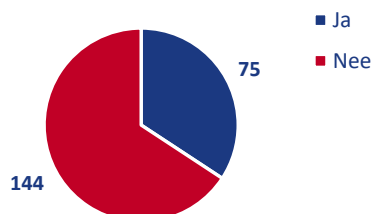


Inventarisatie instroom nieuwkomers in het basisonderwijs (4-12 jaar)

Respons op vragenlijst

Staan er momenteel leerlingen op de wachtlijst?

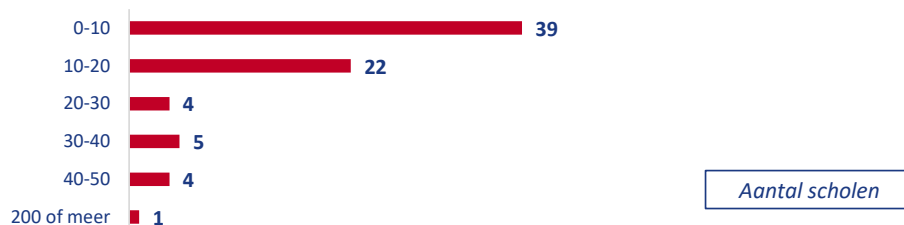
In totaal werd de vragenlijst ingevuld door 219 scholen - waarvan 75 scholen (34%) aangeven dat zij momenteel kinderen van 4-12 jaar op een wachtlijst hebben staan.



Respons scholen met wachtlijsten (n=75)


Aantal nieuwkomersleerlingen op de wachtlijst per school

Bij de meeste scholen met kinderen in basisschoollleeftijd op de wachtlijst zijn dit minder dan 10 kinderen (52%). Echter 30% van de scholen heeft 10 tot 20 kinderen op de wachtlijst en 9% heeft meer dan 20 kinderen op de wachtlijst staan. Een school uit Den Haag meldt zelfs 250 kinderen op de wachtlijst.



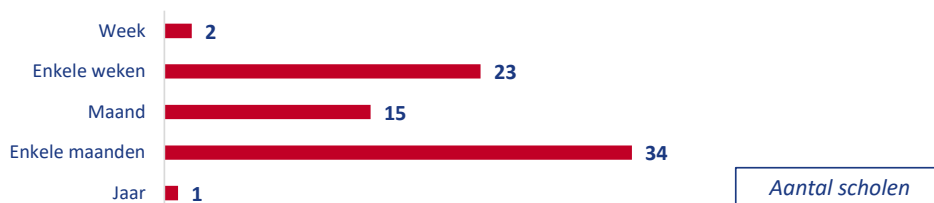
Herkomst van kinderen (4-12 jaar) op de wachtlijst

De grootste groep kinderen op de wachtlijst betreft kinderen van asielzoekers (36%) direct gevolgd door ontheemden vanwege de oorlog in Oekraïne (30%). Veel scholen geven echter ook aan dat de wachtlijst bestaat uit een gemêleerde groep kinderen met (heel) diverse achtergronden (expats, arbeidsmigranten uit Oost Europa en statushouders).



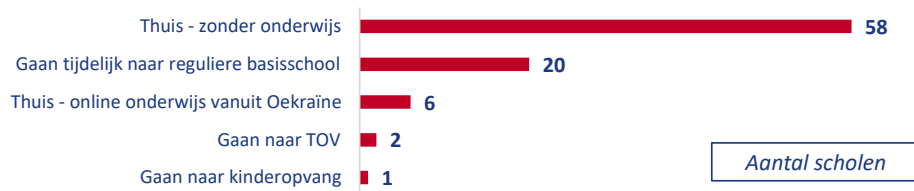
Gemiddelde wachtlijstduur voor leerlingen

De duur van de wachtlijst bij de 75 scholen uit deze inventarisatie loopt op van enkele weken (30%) tot enkele maanden (45%).



Wat is huidige situatie van de kinderen die op de wachtlijst staan (per school)?

De meeste scholen geven aan dat de kinderen die op de wachtlijst staan momenteel thuiszitten zonder onderwijs (67%). Voor 23% van de scholen geldt dat de kinderen op de wachtlijst in principe tijdelijk naar de reguliere basisschool gaan.



Huidige situatie van de wachtlijsten in relatie tot wachtlijstduur

Correlatie tussen wachtduurlijst en actuele onderwijs voor kinderen op de wachtlijst: genoemde cijfers zijn AANTAL SCHOLEN

Wachtlijstduur	Thuis zonder onderwijs	Naar reguliere basisschool	Online Onderwijs Oekraïne	Naar TOV	Naar kinderopvang	Totaal
Week	1	1	0	0	0	2
Enkele weken	17	5	4	0	0	26
Maand	14	1	0	1	1	17
Enkele maanden	25	13	2	1	0	41
Jaar	1	0	0	0	0	1
Totaal	58	20	6	2	1	87

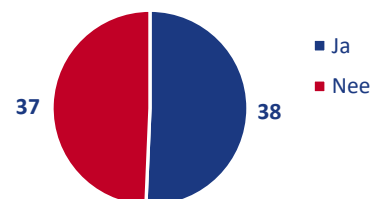
Schatting van het aantal kinderen op de wachtlijst per actuele onderwijssituatie van de kinderen

Schatting van het AANTAL KINDEREN

	Thuis zonder onderwijs	Naar reguliere basisschool	Online Onderwijs Oekraïne	Naar TOV	Naar kinderopvang
	140	55	10	5	5
	285	45	30	0	0
	75	50	25	0	0
	175	70	35	0	0
	90	90	0	45	0
	250	0	0	0	0
Totaal	1015	310	100	50	5

Zijn er in je gemeente nieuwkomersleerlingen die nog geen onderwijs krijgen en ook nog niet zijn aangemeld?

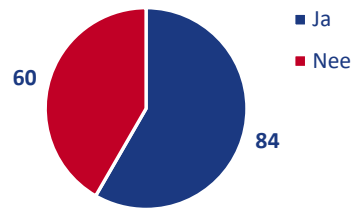
De helft van de scholen geeft aan dat er in de gemeente nog kinderen van nieuwkomers niet zijn aangemeld en nog geen onderwijs ontvangen. Als ze niet zijn aangemeld, is er geen zicht op het aantal kinderen dat geen onderwijs volgt.



Respons scholen zonder wachtlijsten (n=144)

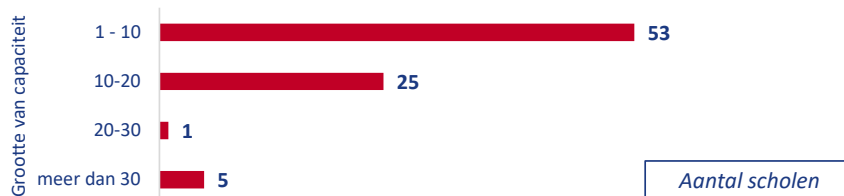
Is er capaciteit om op korte termijn extra leerlingen op te vangen?

Ongeveer de helft van de scholen zonder wachtlijst geeft aan op korte termijn nog extra leerlingen te kunnen opvangen (58%).



Zo ja, hoeveel capaciteit is er beschikbaar?

Van de 84 scholen met capaciteit voor extra leerlingen heeft de meerderheid (68%) ruimte voor maximaal 10 extra leerlingen. Een kleiner deel (29%) zou tot maximaal 20 kinderen op korte termijn kunnen opvangen. Slechts 7% kan meer dan 20 kinderen op korte termijn plaatsen. Voor de 219 scholen in deze inventarisatie komen we zo op een geschatte capaciteit om op korte termijn extra kinderen op te vangen van in totaal circa 840 kinderen.



Respons van alle scholen (n=219)

Op de vraag welke uitdagingen scholen vooral tegen komen gaven zij gemiddeld 2 tot 3 punten aan die als uitdaging worden ervaren. Met stip bovenaan de lijst met uitdagingen staat het gebrek aan voldoende (Nt2)-personeel. Gevolgd door uitdagingen met klassengrootte en huisvesting. Als andere knelpunten worden genoemd het (taxi)vervoer van de leerlingen naar scholen en de onduidelijkheid over hoe lang een opvanglocatie open blijft.

Uitdagingen	Aantal Scholen	%
Onvoldoende (Nt2)-personeel	183	84%
Klassengrootte	128	58%
Huisvesting	100	46%
Bekostiging	50	23%
Omgaan met trauma's/sociaal-emotionele ondersteuning	47	21%
Onzekerheid m.b.t. verblijfsduur	45	21%
Andere knelpunten	44	20%