

DIT BEN IK!

Hoi, ik ben Lan.

Ik heet Jun.

Ik kom uit China. En jij?

Ik ook!

Wat leuk!

Ik ben zestien jaar.

Ik ben vijftien jaar.

IN DE KLAS**Ik leer:**


- Woorden over wie ik ben.
- Zeggen wie ik ben.
- Iets vragen aan een andere leerling.
- Iets vragen in een andere klas.

1 IK LEER WOORDEN

- 👂 Luister naar de docent.



2 IK PRAAT MEE

 Luister naar de docent.

 Praat mee.

 Lees de tekst.

 Praat mee.

Deel 1

Hallo! Hoe heet je?

Hallo! Hoe heet je?

Ik heet Samira. En jij?

Ik heet Samira. En jij?

Ik heet Tao.

Ik heet Tao.



Deel 2

Hoi, ik ben Anna.

Hoi, ik ben Anna.

Hoi, ik heet Dillon.

Hoi, ik heet Dillon.

Waar woon je?

Waar woon je?

Ik woon in de stad.

Ik woon in de stad.

Ik ook!

Ik ook!



Deel 3

En waar kom jij vandaan?

En waar kom jij vandaan?


Ik kom uit Nederland.

Ik kom uit Nederland.

Ik kom uit Brazilië.

Ik kom uit Brazilië.

Alfa A

 Schrijf de woorden over.

hallo

ik heet

en jij?

ik ben

ik ook!

Alfa B

 Schrijf de zinnen over.

Hoi, ik ben Anna.

.....
Hoi, ik heet Dillon.

.....
Waar woon je?

.....
Ik woon in de stad.


.....
En waar kom jij vandaan?


Alfa C

 Schrijf de zinnen op.

.....
.....
.....
.....
.....
.....

3 IK LEER WOORDEN

 Luister naar de docent.

 Stel de vraag aan een andere leerling.



 Namen schrijven.



.....



.....



.....



.....


4 IK PRAAT MET JOU


👂 Luister naar de docent.



🗨️ Praat samen.

5 IK PRAAT MET JOU

 Luister naar de docent.

 Praat samen.

Zeg wie je bent.



Alfa A

Alfa B

 Luister naar de andere leerling.

 Schrijf op: wie is het?



Naam:

- jongen
- meisje



Naam:

- jongen
- meisje

Alfa C

 Luister naar de andere leerling.

 Schrijf op: wie is het?



Naam:

Naam:

Oud: jaar.

Oud: jaar.

Woont in:

Woont in:

6 IK LEES

Alfa A

Dit is Sam.

Sam is vandaag jarig.

Hij is nu veertien jaar.



Alfa B

Dit zijn Anna en Esra.

Anna en Esra zijn vriendinnen.

Anna **komt uit** Nederland.

Esra niet. Esra komt uit Turkije.

Anna en Esra zijn heel

goede vriendinnen!



Alfa C

Dit is Ahmed. Ahmed **komt uit** Syrië. Achmed is een **jongen**. Hij komt uit een grote **stad**. Een heel grote stad.

Ahmed heeft een vriend. Hij heet ook Ahmed. Hij is ook een **jongen**. En hij komt ook uit Syrië. Hij komt uit een dorp. Een heel klein dorp.

Ahmed en Ahmed. Allebei uit Syrië. Wat bijzonder!



7 IK SPEEL HET SPEL

👂 Luister naar je docent.

👉 Wie is het? Wijs aan.




NAAR BUITEN – WIE BEN JIJ?


8 START IN DE KLAS

Wat ga ik doen?

- Ik ga naar een andere klas.
- Ik zeg wie ik ben.
- Ik vraag iets aan twee leerlingen.
- Ik schrijf op: naam, leeftijd, ...
- Ik maak een tekening.



 Luister naar je docent.

 Praat samen.

9 NAAR BUITEN

 Ga naar de andere klas. Ga met een andere leerling.

 Praat met twee leerlingen.


 Schrijf op. En maak een tekening:

Naam:

Oud: jaar.

Woont in:

Komt uit:




 Schrijf op. En maak een tekening:

Naam:


Oud: jaar.

Woont in:

Komt uit:



10 TERUG IN DE KLAS


 Laat je tekst en tekeningen zien. Praat over de tekst en tekeningen.

Hoe ging het?


	Wat ging goed?
	Wat kan beter?
	Wat wil je nog leren of oefenen?

SLOT

11 IK DENK EN IK PRAAT

-  Wat vond je leuk?
Wat vond je niet leuk?

X Zet kruisjes in het schema.

		
 Woorden leren		
 Zeggen wie ik ben		
 Iets vragen aan een andere leerling		