

In zes stappen naar
verstaanbaar spreken

Marieke Goedegebure
NT2-specialist en logopedist
NT2Spraak
www.nt2spraak.nl



In zes stappen naar verstaanbaar spreken © NT2Spraak College

Programma

- Zes stappen naar verstaanbaar spreken
 - Ervaar het zelf: *Veel plezier!*
 - De zes stappen op een rij
- Zes stappen voor jouw uitspraakvraag
- Het NT2Spraak College – demonstratie
- Extraatje
- Afronding



In zes stappen naar verstaanbaar spreken © NT2Spraak College

Uitspraak leren
in zes stappen


We gaan een héél klein beetje Turks
leren. *Veel plezier!* Oftewel:

iyi eğlenceler!





In zes stappen naar verstaanbaar spreken © NT2Spraak College

Onderzoek de uitspraak

 **iyi eğlenceler!**

1. Luister naar de uitleg.
2. Zeg de woorden een paar keer na.
3. Schrijf letterlijk op wat je hoort, onderstreep ook de nadruk.
4. Vergelijk met het schrift. Wat is anders?
5. Zeg de woorden nog een keer na, neem op en vergelijk met het voorbeeld.
6. Wens nu je buurman/-vrouw veel plezier in het Turks



In zes stappen naar verstaanbaar spreken © NT2Spraak College

In zes stappen naar
verstaanbaar spreken



In zes stappen naar verstaanbaar spreken © NT2Spraak College

Zes stappen voor jouw
uitspraakvraag

- Snappen
- Voelen
- Zien
- Horen
- Oefenen
- Toepassen



In zes stappen naar verstaanbaar spreken © NT2Spraak College

SuccesFactoren voor verstaanbaar spreken

- **Focus:** noteer een of twee aandachtspunten per leerling. Geef voorrang aan **KLEM**toon en het uitspreken van de eindmedeklinkers.
- **Feedback:** zorg dat de leerling zijn eigen aandachts-punten kent en geef daar duidelijk feedback op.
- **Functioneel:** kies woorden en zinnen waar je leerling iets aan heeft.



In zes stappen naar verstaanbaar spreken © NT2Spraak College

SuccesFactoren voor verstaanbaar spreken

- **Frequentie:** hoe vaker oefenen hoe beter, maar niet ten koste van de communicatie of de motivatie
- **Fisualiseer** ©: Maak onzichtbare aspecten zichtbaar door tekenen, onderstrepen, markeren, gebaren, klanktekenkoppeling etc.



In zes stappen naar verstaanbaar spreken © NT2Spraak College

Vragen?



In zes stappen naar verstaanbaar spreken © NT2Spraak College

Het NT2Spraak College

college.nt2spraak.nl

Wat: Website met lessen voor uitspraak

- 5 thema's: *Klinkers, Nadruk, Medeklinkers, Intonatie en Assimilatie*
- Elk thema heeft 6 lessen
- Elke les bevat de 6 stappen

Voor wie:

- zelfstudie voor cursisten vanaf B1 en
- gebruik in de les door docenten NT2

Waar: <https://college.nt2spraak.nl>



In zes stappen naar verstaanbaar spreken © NT2Spraak College

Demonstratie NT2Spraak College



In zes stappen naar verstaanbaar spreken © NT2Spraak College

Bedankt voor je deelname!

Marieke Goedegebure
NT2-specialist en logopedist
www.nt2spraak.nl



In zes stappen naar verstaanbaar spreken © NT2Spraak College